

The logo for bet-at-home, featuring the brand name in a bold, italicized, blue sans-serif font. A thin green horizontal line is positioned directly beneath the text. The logo is centered within a white rectangular box.

bet-at-home

A dynamic collage of sports action shots in a dark blue, monochromatic style. The images are layered and slightly blurred, creating a sense of movement. Visible sports include basketball (a player with a ball), tennis (a player swinging a racket), American football (a player in a helmet), and soccer (a player in a striped jersey).

Konzernquartalsmitteilung Q1-Q3 2020

bet-at-home.com AG – 9. November 2020

DAS LEBEN IST EIN SPIEL!

Sehr geehrte Damen und Herren, geschätzte Aktionäre,

nach Unterbrechungen bzw. Stornierungen nahezu aller nationaler und internationaler Sportereignisse im Frühjahr 2020, welche durch die wellenförmige weltweite Verbreitung von COVID-19 ausgelöst wurden, wirkte sich die Wiederaufnahme und Finalisierung der nationalen Fußball-Ligen sowie der verspäteten Austragung der Champions League oder Europa League positiv auf die üblicherweise umsatzschwachen Sommermonate aus. Darüber hinaus wurden im Laufe der Sommermonate erfreulicherweise wieder internationale Tennisturniere ausgetragen, womit der nach Fußball zweitwichtigste Umsatzträger im Segment Sportwetten wieder ins Wettprogramm aufgenommen werden konnte. Das Segment Online-Gaming war durch COVID-19 nicht negativ betroffen.

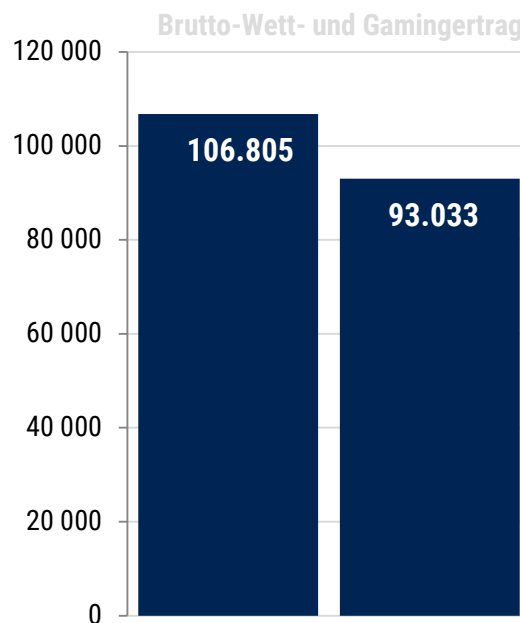
In Zeiten der weltweiten Pandemie und den damit verbundenen wirtschaftlichen Turbulenzen, war es dennoch möglich, im Juli 2020 eine Dividende von 2,00 EUR pro Aktie auszuschütten. Zudem konnten wir das Konzerneigenkapital zum 30. September 2020 auf 42 Millionen EUR steigern. Dies entspricht einer Eigenkapitalquote von über 47%, wobei zum 31. Dezember 2019 die Konzerneigenkapitalquote noch 43% betrug. Daneben belaufen sich die liquiden Mittel und kurzfristigen Termineinlagen per Ende September auf 49 Millionen EUR.

Wir möchten uns an dieser Stelle erneut bei unseren Mitarbeiterinnen und Mitarbeitern bedanken, die in dieser herausfordernden Phase nicht nur Geduld und großes Engagement zeigen, sondern sämtliche Arbeitsprozesse uneingeschränkt und gewohnt professionell im Teleworking-Modus absolvieren. Ebenso bedanken wir uns bei unseren Aktionären für das entgegengebrachte Vertrauen.

Franz Ömer
CEO

Michael Quatember
CEO

Entwicklung des Wett- und Gamingertrags in den ersten drei Quartalen 2020



in TEUR	Q1-Q3 2019	Q1-Q3 2020
Brutto-Wett- und Gamingertrag	106.805	93.033
Wettgebühren und Glücksspielabgaben	-15.431	-16.147
Aufwandswirksame Umsatzsteuern	-3.479	-3.384
Netto-Wett- und Gamingertrag	87.896	73.502

- Brutto-Wett- und Gamingertrag in Q1-Q3 2020 bei 93,0 Mio. EUR und damit neben den negativen Effekten im Zuge der Pandemie auch aufgrund von rechtlichen Restriktionen in einzelnen Märkten unter dem Vorjahresvergleichswert (Q1-Q3 2019: 106,8 Mio. EUR).
- Wett- und Spielvolumen im bet-at-home.com AG Konzern betrug in diesem Zeitraum insgesamt 2,1 Milliarden EUR (Q1-Q3 2019: 2,4 Milliarden EUR).
- Wettgebühren und Glücksspielabgaben lagen in Q1-Q3 2020 bei 16,1 Mio. EUR (Q1-Q3 2020: 15,4 Mio. EUR). Umsatzsteuern für elektronische Dienstleistungen führten im gleichen Zeitraum zu einer Ergebnisbelastung in Höhe von 3,4 Mio. EUR (Q1-Q3 2019: 3,5 Mio. EUR).
- Netto-Wett- und Gamingertrag beläuft sich demnach in Q1-Q3 2020 auf 73,5 Mio. EUR (Q1-Q3 2019: 87,9 Mio. EUR).

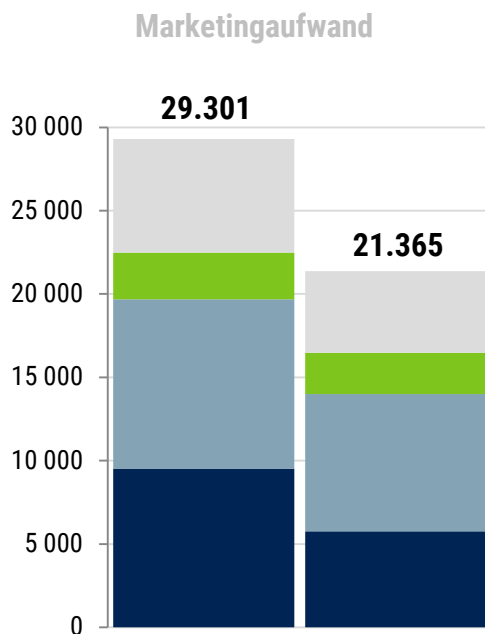
Berichterstattung nach operativen Segmenten

01.01.-30.09.2020 in TEUR	Online-Sportwetten	Online-Gaming*	Summe
Wett- und Spielvolumen	303.881	1.793.516	2.097.397
Auszahlungen für Gewinne	-269.477	-1.734.888	-2.004.365
Brutto-Wett- und Gamingertrag	34.405	58.628	93.033
Wettgebühren und Glücksspielabgaben	-6.332	-9.815	-16.147
Aufwandswirksame Umsatzsteuern	-141	-3.243	-3.384
Netto-Wett- und Gamingertrag	27.932	45.570	73.502

01.01.-30.09.2019 in TEUR	Online-Sportwetten	Online-Gaming*	Summe
Wett- und Spielvolumen	390.988	2.046.413	2.437.401
Auszahlungen für Gewinne	-347.373	-1.983.222	-2.330.595
Brutto-Wett- und Gamingertrag	43.615	63.190	106.805
Wettgebühren und Glücksspielabgaben	-7.547	-7.884	-15.431
Aufwandswirksame Umsatzsteuern	-150	-3.329	-3.479
Netto-Wett- und Gamingertrag	35.918	51.977	87.896

* umfasst Casino, Vegas Games, Poker und Virtual Sports

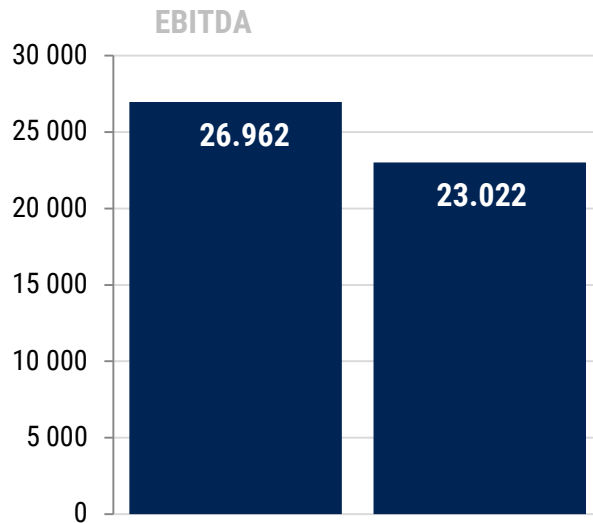
Investitionen in die Markenbekanntheit in den ersten drei Quartalen 2020



- Insgesamt lag der Marketingaufwand in den ersten drei Quartalen 2020 bei **21,4 Mio. EUR** und somit unter dem Vergleichswert des Vorjahres (Q1-Q3 2019: 29,3 Mio. EUR), wobei der Rückgang zur Vorjahresvergleichsperiode auf die Verschiebung der Europameisterschaft auf 2021 zurückzuführen ist.
- Der bet-at-home.com AG Konzern zählt zum 30. September 2020 mehr als 5,3 Millionen registrierte Kunden (30.09.2019: 5,2 Mio.).

in TEUR	Q1-Q3 2019	Q1-Q3 2020
■ Sonstiger Werbeaufwand	6.816	4.887
■ Sponsoring	2.800	2.489
■ Gutscheine/Bonus	10.161	8.230
■ Werbeaufwand	9.524	5.759
Marketingaufwand	29.301	21.365

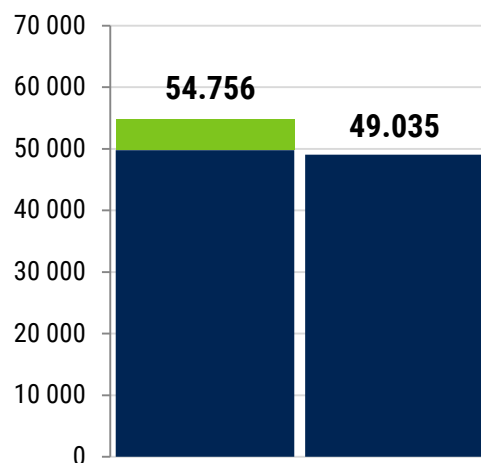
Operative Ergebnisentwicklung in den ersten drei Quartalen 2020



- Nach den ersten drei Quartalen 2020 liegt das **EBITDA** mit 23,0 Mio. EUR unter der Vorjahresvergleichsperiode (Q1-Q3 2019: 27,0 Mio. EUR). Das EBITDA im Q3 2020 beläuft sich dabei auf 7,2 Mio. EUR (Q3 2019: 5,6 Mio. EUR).
- Das Ergebnis vor Steuern (**EBT**) lag nach den ersten drei Quartalen 2020 bei 21,5 Mio. EUR (Q1-Q3 2019: 25,6 Mio. EUR).
- Insgesamt lag das **Konzernergebnis** nach den ersten drei Quartalen 2020 bei 14,4 Mio. EUR (Q1-Q3 2019: 5,8 Mio. EUR).

in TEUR	Q1-Q3 2019	Q1-Q3 2020
EBITDA	26.962	23.022
Abschreibungen	-1.400	-1.451
EBIT	25.562	21.572
Finanzergebnis	9	-72
EBT	25.571	21.499
Ertragsteuern	-19.737	-7.066
Konzernergebnis	5.833	14.433

Entwicklung liquide Mittel und Konzerneigenkapital



- Unter Berücksichtigung der eigenkapitalmindernden Ausschüttung einer Dividende im Juli 2020 in der Höhe von 14,0 Mio. EUR – somit 2,00 EUR pro Aktie – beträgt das Konzerneigenkapital zum 30.09.2020 insgesamt **42,0 Mio. EUR** (31.12.2019: 41,6 Mio. EUR). Dadurch ergibt sich eine Konzerneigenkapitalquote von **47,4%** (31.12.2019: 43,7%).
- Der Stand der liquiden Mittel und kurzfristiger Termineinlagen innerhalb des bet-at-home.com AG Konzerns beläuft sich zum 30. September 2020 auf insgesamt **49,0 Mio. EUR** (31.12.2019: 54,8 Mio. EUR).

in TEUR	31.12.2019	30.09.2020
■ Kurzfristige Termineinlagen	5.000	0
■ Liquide Mittel	49.756	49.035
Cash and cash equivalents	54.756	49.035

in TEUR	31.12.2019	30.09.2020
Grundkapital	7.018	7.018
Kapitalrücklage	7.366	7.366
Konzernbilanzgewinn	27.251	27.648
Konzerneigenkapital	41.635	42.032

Performance gegenüber DAX und SDAX



ECKDATEN

ISIN	DE000A0DNAY5
Börsennotierung	Frankfurt
Marktsegment	Prime Standard
Gesamtzahl der Aktien	7.018.000

FUNDAMENTALDATEN 30.09.2020

Marktkapitalisierung	EUR 249,8 Mio.
Liquide Mittel	EUR 49,0 Mio.
Enterprise Value*	EUR 200,8 Mio.

*) Enterprise Value = Marktkapitalisierung – liquide Mittel

AKTIONÄRSSTRUKTUR

Betclic Everest SAS	53,90%
Streubesitz	45,10%
Management	1,00%

Guidance Geschäftsjahr 2020

Der Vorstand rechnet aus derzeitiger Sicht im Geschäftsjahr 2020 unverändert mit einem Brutto-Wett- und Gamingertrag zwischen 120 Mio. EUR und 132 Mio. EUR und einem EBITDA zwischen 23 Mio. EUR und 27 Mio. EUR.



Klaus Fahrnberger

Head of Investor Relations

+49 211 179 34 770

ir@bet-at-home.com

www.bet-at-home.ag


FINANZKALENDER 2020

08.03.2021

Gesamtjahresbericht 2020

Appendix

**Konzernzwischenabschluss
zum 30. September 2020**



KONZERNGEWINN- UND VERLUSTRECHNUNG



GUV (in TEUR)	01.01.- 30.09.2019	01.01.- 30.09.2020	Δ in %
Brutto-Wett- und Gamingertrag	106.805	93.033	-12,9%
Wettgebühren und Glücksspielabgaben	-15.431	-16.147	+4,6%
Umsatzsteuer elektr. Dienstleistungen	-3.479	-3.384	-2,7%
Netto-Wett- und Gamingertrag	87.896	73.502	-16,4%
Sonstige betriebliche Erträge	896	1.131	+26,3%
Personalaufwand	-14.389	-14.635	+1,7%
Marketingaufwand	-29.301	-21.365	-27,1%
Sonstige betriebliche Aufwendungen	-18.140	-15.611	-13,9%
EBITDA	26.962	23.022	-14,6%
Abschreibungen	-1.400	-1.451	+3,6%
EBIT	25.562	21.572	-15,6%
Finanzergebnis	9	-72	-
EBT	25.571	21.499	-15,9%
Einkommens- und Ertragssteuern	-19.737	-7.066	-64,2%
Konzernergebnis	5.833	14.433	+147,4%

KONZERNZWISCHENBILANZ

Konzernzwischenbilanz (in TEUR)	31.12.2019	30.09.2020
Langfristige Vermögenswerte	8.172	7.747
Forderungen aus Steuern	23.685	24.354
Eigene Vorauszahlungen	1.886	2.560
Sonstige Forderungen und Vermögenswerte	6.680	4.916
Kurzfristige Termineinlagen	5.000	0
Liquide Mittel	49.756	49.035
Kurzfristige Vermögenswerte	87.007	80.865
VERMÖGEN	95.179	88.611
Eigenkapital	41.635	42.032
Rückstellung für Verpflichtungen gegenüber Arbeitnehmern	66	66
Verbindlichkeiten aus Leasingverhältnissen	2.566	1.916
Langfristige Schulden	2.633	1.982
Verbindlichkeiten L & L	4.168	2.719
Verbindlichkeiten aus Steuern	32.059	29.222
Kurzfristige Rückstellungen	1.608	1.600
Verbindlichkeiten gegenüber Kunden	7.354	6.033
Verbindlichkeiten aus Leasingverhältnissen	845	864
Sonstige Verbindlichkeiten	4.877	4.160
Kurzfristige Schulden	50.912	44.597
EIGENKAPITAL UND SCHULDEN	95.179	88.611

Diese Präsentation dient ausschließlich zur Information und beinhaltet schriftliche Unterlagen bzw. Folien über die bet-at-home.com AG ("die Gesellschaft") und ihre Geschäftstätigkeit. Diese Präsentation stellt keine Aufforderung oder Angebot zum Kauf, Verkauf oder zur Zeichnung von Aktien in der Gesellschaft dar. Die darin enthaltenen Informationen dienen nicht als Grundlage für einen Vertrag oder eine Investitionsentscheidung.

Diese Präsentation enthält zukunftsbezogene Aussagen, d.h. Aussagen, die nicht auf historischen Fakten beruhen, inklusive Aussagen über die Meinungen und Erwartungen der Gesellschaft sowie die Ziele der Gesellschaft für die künftige Entwicklung der Geschäftstätigkeit. Diese Aussagen basieren auf aktuellen Planungen, Schätzungen und Prognosen, und sollten daher von Investoren nicht übermäßig bewertet werden. Zukunftsbezogene Aussagen gelten nur am Tag ihrer Veröffentlichung und die Gesellschaft ist nicht verpflichtet, diese Aussagen in Hinblick auf neuen Informationen oder künftigen Entwicklungen auf den letzten Stand zu bringen und geänderte Aussagen zu veröffentlichen.

Obwohl diese Präsentation mit größter Sorgfalt in Hinblick auf die Richtigkeit der Fakten sowie die Angemessenheit der Aussagen vorbereitet wurde, wurde diese Präsentation durch die Gesellschaft inhaltlich nicht geprüft. Weder die Gesellschaft noch ihre Vorstände noch dritte Personen übernehmen die Gewähr, ausdrücklich oder implizit, für die Richtigkeit oder Vollständigkeit der dieser Präsentation zugrunde liegenden Informationen oder Meinungen. Weder die Gesellschaft noch ihre Mitglieder, Vorstände, Prokuristen oder Arbeitnehmer bzw. dritte Personen übernehmen irgendeine Haftung für Schaden, die durch die Verwendung dieser Präsentation oder deren Inhalt bzw. in Zusammenhang damit entstehen.